

入院診療計画書

入院説明日：


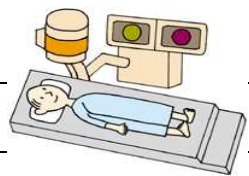


PCI(経皮的冠動脈形成術)を受けられる患者様へ (腫瘍、2泊3日)

現在の病名または病態

診療科：循環器内科

病棟：

様

月日(日時)	／	PCI当日	／	治療予定時間【 : 】	／
経過(病日等)	入院(治療前日)	PCI当日(治療前)	／	PCI当日(治療後)	治療後1日目/退院日
達成目標	・治療に臨むための身体的・精神的な準備が整っている	・治療に臨むための身体的・精神的な準備が整っている	／	・安静による苦痛が軽減し、指示の安静が保たれる ・穿刺部の出血・血腫がない ・動脈が触知可能で、皮膚色の異常がない ・造影剤アレルギーがない、もしくは薬剤投与で症状が軽減する	・今後の治療方針の説明を受け、納得している ・穿刺部の出血・血腫がない ・動脈が触知可能で、皮膚色の異常がない ・造影剤アレルギーがない、もしくは薬剤投与で症状が軽減する
治療・薬剤(点滴・内服)	・持参薬は継続です ・血液をサラサラにする以下のお薬(抗血小板薬)を内服しているか確認します <アスピリン+チエノピリジン系(パナルジン・ブラビックスetc.)> ・21時より点滴を開始します	・治療に行く直前まで、点滴をします ・お薬は、 【 いつも通りに飲んでください ・ 下記の薬のみ中止してください 】 中止薬()	／	・治療後～翌朝まで、持続点滴をします ・帰室3時間後には抗生物質の点滴があります	
処置	・点滴の針を挿入します ・足の付け根の毛を短く切ります				・9時過ぎに心電図モニターを外します ・10時頃に点滴の針を抜きます ・穿刺部のガーゼ交換をします
検査	・採血があります				・検査があればお伝えします。
安静度	・院内自由です	・歩行して治療室に行きます		ストレッチャーで帰室します 心電図モニターを装着します 《治療後の安静度》 *看護師が訪室しますので、必ずお待ちください* ・上を向いて寝たまま、穿刺した方の足を動かさずに、ベッド上安静にしてください 2時間後(:)ベッドの頭の方を少し上げられます 4時間後(:)穿刺した足は曲げずに、看護師の介助で横向きになれます ()時間後(:)医師のガーゼ交換の後、ベッド上で座ることができます ()時間後(:)トイレまで歩けます 初回は、看護師が付き添います。 歩く前にナースコールでお知らせください ※状態や経過により、変更する場合があります。 御了承ください ※安静中は、ベッド上での排泄となります	
食事	・食事は減塩食です	・食事は、【 朝絶食 ・ 昼絶食 】としてください ・飲水：お茶と水は直前まで飲めます ・治療後に飲む水分(水又はお茶)を500ml以上、準備してください	／	食事：帰室2時間後より食べられます。 安静中は、おにぎりになっています 水分：飲水制限のない方は、帰室直後より水・お茶を飲むように努めてください	
清潔	・シャワー浴してください ・足の付け根の毛を短く切ります	・治療予定の30分前に排尿を済ませて検査着に着替えてください ※検査着の下は、T字帯以外の下着は着用しないでください	／	・医師のガーゼ交換後に、清拭・更衣できます	
排泄		・尿管を挿入します	／	・歩行が可能になれば尿管を抜くことができます	
患者様及びご家族への説明生活指導	・治療に関する説明をします。 御家族と一緒にお待ちください ・看護師より治療の準備や安静の説明をします ・【T字帯1枚 ・ ストロー付コップまたは吸いのみ】を準備してください ・必要に応じて栄養指導があります	・義歯・時計・アクセサリー・シップ類を検査前に除去してください	／	・看護師が定期的に観察させていただきます。 * 治療後に、足が痛い・冷たい・しびれる・色が変わっている・胸が痛いなど、異常があればお知らせください	・傷口が腫れたり痛む時は、お知らせください ・医師から治療結果の説明があります ・退院後も血液をサラサラにするお薬(抗血小板薬)を内服してください ・退院後の注意点を説明します ※別紙リーフレットをご覧ください

上記の説明を受け、理解しましたので同意します。

説明医師：

㊞

受持ち看護師：

説明看護師：

患者または

家族氏名：

注1：病名等は、現時点で考えられるものであり、今後検査等を進めていくに従って変わることがあります。
注2：入院期間については現時点で予想される期間です。ご了承ください。