













給排水の為のツカシ壁

改修

<凡例>

	天井吊カーテンレール
	LGS65+PB12.5×2×両面
	
	
	
	
	
	
	
	
	
	
天井高	CH : 2600